


Jeu des chaises

	Habitants en millions	PIB/an en milliards US\$	PIB annuel par hab en US\$	Consommation électrique en millions de kWh
Afrique	771	1.773	2.300	410.146
Asie et Océanie	3.597	16.269	4.523	3.746.843
Amérique latine et Caraïbes	523	3.667	7.011	799.144
Amérique du Nord	319	10.636	33.342	8.916.369
Europe	870	12.577	14.456	3.743.478
Total	6.080	44.922	7.376	17.615.980

Source : Rapport mondial sur le développement humain PNUD




Jeu des chaises



Répartition de la population mondiale

Nombre de joueurs	Europe	Afrique	Asie	Amérique latine	Amérique du Nord	Un joueur représente (en millions d'habitants)
12	2	1	7	1	1	507
13	2	1	8	1	1	468
14	2	2	8	1	1	434
15	2	2	9	1	1	405
16	2	2	9	2	1	380
17	2	2	10	2	1	358
18	3	2	10	2	1	338
19	3	2	11	2	1	320
20	3	3	11	2	1	304
21	3	3	12	2	1	290
22	3	3	13	2	1	276
23	3	3	14	2	1	264
24	4	3	14	2	1	253
25	4	3	15	2	1	243
26	4	3	15	2	2	234
27	4	3	16	2	2	225
28	4	4	16	2	2	217
29	4	4	17	2	2	210
30	4	4	18	2	2	203
31	4	4	18	3	2	196
32	5	4	18	3	2	190
33	5	4	19	3	2	184
34	5	4	20	3	2	179
35	5	4	21	3	2	174
36	5	5	21	3	2	169
37	5	5	22	3	2	164
38	5	5	23	3	2	160
39	6	5	23	3	2	156
40	6	5	24	3	2	152
41	6	5	24	4	2	148
42	6	5	25	4	2	145
43	6	5	26	4	2	141
44	6	6	26	4	2	138
45	6	6	27	4	2	135
46	7	6	27	4	2	132
47	7	6	28	4	2	129
48	7	6	28	4	3	127
49	7	6	29	4	3	124
50	7	6	30	4	3	122




Jeu des chaises



Répartition de la richesse mondiale

Nombre de joueurs	Europe	Afrique	Asie	Amérique latine	Amérique du Nord	Une chaise représente (en milliards de US\$)
12	4	0	4	1	3	3743
13	4	0	5	1	3	3456
14	4	1	5	1	3	3209
15	4	1	5	1	4	2995
16	4	1	6	1	4	2808
17	5	1	6	1	4	2642
18	5	1	7	1	4	2496
19	5	1	7	2	4	2364
20	5	1	7	2	5	2246
21	6	1	7	2	5	2139
22	6	1	8	2	5	2042
23	6	1	8	2	5	1953
24	7	1	9	2	6	1872
25	7	1	9	2	6	1797
26	7	1	9	2	6	1728
27	8	1	10	2	6	1664
28	8	1	10	2	7	1604
29	8	1	11	2	7	1549
30	8	1	11	3	7	1497
31	9	1	11	3	7	1449
32	9	1	12	3	8	1404
33	9	1	12	3	8	1361
34	10	1	12	3	8	1321
35	10	1	13	3	8	1283
36	10	1	13	3	9	1248
37	10	1	14	3	9	1214
38	11	1	14	3	9	1182
39	11	2	14	3	9	1152
40	11	2	14	3	9	1123
41	11	2	15	3	10	1096
42	12	2	15	3	10	1069
43	12	2	16	3	10	1045
44	12	2	16	4	10	1021
45	12	2	16	4	11	998
46	13	2	17	4	11	977
47	13	2	17	4	11	956
48	13	2	17	4	11	936
49	14	2	18	4	12	917
50	14	2	18	4	12	898



Jeu des chaises



Répartition de la consommation d'électricité dans le monde

Nombre de joueurs	Europe	Afrique	Asie	Amérique latine	Amérique du Nord	Une bougie représente (en milliers de KWh)
12	3	0	3	0	6	1468
13	3	0	3	1	6	1355
14	3	0	3	1	7	1258
15	3	0	3	1	8	1174
16	3	0	4	1	8	1101
17	3	0	4	1	9	1036
18	4	0	4	1	9	979
19	4	0	4	1	10	927
20	4	0	4	1	11	881
21	4	0	5	1	11	839
22	5	0	5	1	11	801
23	5	0	5	1	12	766
24	5	1	5	1	12	734
25	5	1	5	1	13	705
26	5	1	6	1	13	678
27	6	1	6	1	13	652
28	6	1	6	1	14	629
29	6	1	6	1	15	607
30	6	1	6	1	15	587
31	6	1	7	1	16	568
32	7	1	7	1	16	550
33	7	1	7	1	17	534
34	7	1	7	2	17	518
35	7	1	7	2	18	503
36	8	1	8	2	18	489
37	8	1	8	2	19	476
38	8	1	8	2	19	464
39	8	1	8	2	20	452
40	9	1	9	2	20	440
41	13	1	9	2	21	430
42	14	1	9	2	21	419
43	14	1	9	2	22	410
44	14	1	9	2	22	400
45	15	1	10	2	23	391
46	15	1	10	2	23	383
47	15	1	10	2	24	375
48	16	1	10	2	24	367
49	16	1	10	2	25	360
50	16	1	11	2	25	352